

穩得實業股份有限公司及子公司
合併財務報告暨會計師核閱報告
民國 112 年及 111 年第一季
(股票代碼 6761)

公司地址：新北市新店區寶橋路 188 號 6 樓及 6 樓之
1

電 話：(02)2917-5770

穩得實業股份有限公司及子公司
民國 112 年及 111 年第一季合併財務報告暨會計師核閱報告
目 錄

<u>項</u>	<u>目</u>	<u>頁 次</u>
一、	封面	1
二、	目錄	2 ~ 3
三、	會計師核閱報告	4 ~ 5
四、	合併資產負債表	6 ~ 7
五、	合併綜合損益表	8
六、	合併權益變動表	9
七、	合併現金流量表	10
八、	合併財務報表附註	11 ~ 36
	(一) 公司沿革	11
	(二) 通過財務報告之日期及程序	11
	(三) 新發布及修訂準則及解釋之適用	11 ~ 12
	(四) 重大會計政策之彙總說明	12 ~ 14
	(五) 重大會計判斷、估計及假設不確定性之主要來源	14
	(六) 重要會計項目之說明	14 ~ 28
	(七) 關係人交易	29
	(八) 質押之資產	29
	(九) 重大或有負債及未認列之合約承諾	29

項	目	頁	次
(十)	重大之災害損失	29	
(十一)	重大之期後事項	29	
(十二)	其他	29 ~ 34	
(十三)	附註揭露事項	35	
(十四)	部門資訊	35 ~ 36	

會計師核閱報告

(112)財審報字第 23000266 號

穩得實業股份有限公司 公鑒：

前言

穩得實業股份有限公司及子公司(以下簡稱「穩得集團」)民國 112 年及 111 年 3 月 31 日之合併資產負債表，暨民國 112 年及 111 年 1 月 1 日至 3 月 31 日之合併綜合損益表、合併權益變動表、合併現金流量表，以及合併財務報表附註(包括重大會計政策彙總)，業經本會計師核閱竣事。依證券發行人財務報告編製準則及經金融監督管理委員會認可並發布生效之國際會計準則第 34 號「期中財務報導」編製允當表達之合併財務報表係管理階層之責任，本會計師之責任係依據核閱結果對合併財務報表作成結論。

範圍

除保留結論之基礎段所述者外，本會計師係依照中華民國核閱準則 2410 號「財務報表之核閱」執行核閱工作。核閱合併財務報表時所執行之程序包括查詢(主要向負責財務與會計事務之人員查詢)、分析性程序及其他核閱程序。核閱工作之範圍明顯小於查核工作之範圍，因此本會計師可能無法察覺所有可藉由查核工作辨認之重大事項，故無法表示查核意見。

保留結論之基礎

如合併財務報表附註四(三)所述，列入上開合併財務報表之部分非重要子公司之同期間財務報表未經會計師核閱，該等子公司民國 112 年及 111 年 3 月 31 日之資產總額分別為新台幣 233,342 仟元及新台幣 215,114 仟元，分別占合併資產總額之 12%及 13%；負債總額分別為新台幣 45,423 仟元及新台幣 40,668 仟元，分別占合併負債總額之 5%及 7%；其民國 112 年及 111 年 1 月 1 日至 3 月 31 日之綜合損益總額分別為新台幣(3,240)仟元及新台幣 7,378 仟元，分別占合併綜合損益總額之(15%)及 14%。

保留結論

依本會計師核閱結果，除保留結論之基礎段所述部分非重要子公司之財務報表倘經會計師核閱，對合併財務報表可能有所調整之影響外，並未發現上開合併財務報表在所有重大方面有未依照證券發行人財務報告編製準則及經金融監督管理委員會認可並發布生效之國際會計準則第 34 號「期中財務報導」編製，致無法允當表達穩得集團民國 112 年及 111 年 3 月 31 日之合併財務狀況，暨民國 112 年及 111 年 1 月 1 日至 3 月 31 日之合併財務績效及合併現金流量之情事。

資 誠 聯 合 會 計 師 事 務 所

陳晉昌

陳晉昌



會計師

杜佩玲

杜佩玲



金融監督管理委員會

核准簽證文號：金管證審字第 1060025060 號

前財政部證券管理委員會

核准簽證文號：(84)台財證(六)第 13377 號

中 華 民 國 1 1 2 年 5 月 1 1 日

穩得實業股份有限公司及子公司

合併資產負債表

民國112年3月31日及民國111年12月31日、3月31日

(民國112年及111年3月31日之合併資產負債表僅經核閱，未依審計準則查核)

單位：新台幣仟元

資	產	附註	112年3月31日		111年12月31日		111年3月31日	
			金額	%	金額	%	金額	%
流動資產								
1100	現金及約當現金	六(一)	\$ 448,482	23	\$ 373,921	19	\$ 273,941	17
1110	透過損益按公允價值衡量之金融	六(二)						
	資產—流動		22,890	1	-	-	-	-
1136	按攤銷後成本衡量之金融資產—	六(三)及八						
	流動		4,540	-	48,874	3	46,069	3
1150	應收票據淨額	六(四)	39,701	2	30,115	2	39,749	2
1170	應收帳款淨額	六(四)	500,946	26	528,596	28	546,993	34
130X	存貨	六(五)	469,900	25	503,896	26	458,040	29
1470	其他流動資產		31,862	2	27,829	1	25,424	2
11XX	流動資產合計		<u>1,518,321</u>	<u>79</u>	<u>1,513,231</u>	<u>79</u>	<u>1,390,216</u>	<u>87</u>
非流動資產								
1600	不動產、廠房及設備	六(六)	313,815	16	318,066	16	95,790	6
1755	使用權資產	六(七)	69,301	3	72,725	4	90,912	6
1840	遞延所得稅資產		12,305	1	11,149	-	8,132	-
1900	其他非流動資產		14,725	1	11,542	1	13,324	1
15XX	非流動資產合計		<u>410,146</u>	<u>21</u>	<u>413,482</u>	<u>21</u>	<u>208,158</u>	<u>13</u>
1XXX	資產總計		<u>\$ 1,928,467</u>	<u>100</u>	<u>\$ 1,926,713</u>	<u>100</u>	<u>\$ 1,598,374</u>	<u>100</u>

(續次頁)

穩得實業股份有限公司及子公司

合併資產負債表

民國112年3月31日及民國111年12月31日、3月31日

(民國112年及111年3月31日之合併資產負債表僅經核閱，未依審計準則查核)

單位：新台幣仟元

負債及權益	附註	112年3月31日		111年12月31日		111年3月31日		
		金額	%	金額	%	金額	%	
流動負債								
2100	短期借款	六(八)	\$ 137,181	7	\$ 114,306	6	\$ 197,521	12
2120	透過損益按公允價值衡量之金融負債—流動	六(二)	440	-	1,200	-	-	-
2170	應付帳款		189,036	10	210,086	11	189,132	12
2200	其他應付款	六(九)	39,377	2	64,348	3	58,295	4
2230	本期所得稅負債		43,583	2	35,583	2	44,642	3
2280	租賃負債—流動	六(七)	34,535	2	33,487	2	34,076	2
2300	其他流動負債	六(十五)	8,108	-	10,950	-	7,513	-
21XX	流動負債合計		<u>452,260</u>	<u>23</u>	<u>469,960</u>	<u>24</u>	<u>531,179</u>	<u>33</u>
非流動負債								
2530	應付公司債	六(十)	383,554	20	381,825	20	-	-
2570	遞延所得稅負債		12,303	1	12,787	1	11,342	1
2580	租賃負債—非流動	六(七)	36,083	2	40,583	2	59,757	4
2600	其他非流動負債		7,104	-	6,308	-	11,108	-
25XX	非流動負債合計		<u>439,044</u>	<u>23</u>	<u>441,503</u>	<u>23</u>	<u>82,207</u>	<u>5</u>
2XXX	負債總計		<u>891,304</u>	<u>46</u>	<u>911,463</u>	<u>47</u>	<u>613,386</u>	<u>38</u>
權益								
歸屬於母公司業主之權益								
股本								
3110	普通股股本	六(十二)	239,085	13	239,085	13	239,085	15
3130	債券換股權利證書	六(十)	10	-	-	-	-	-
資本公積								
3200	資本公積	六(十三)	326,681	17	326,595	17	305,468	19
保留盈餘								
3310	法定盈餘公積	六(十四)	63,986	3	63,986	3	45,186	3
3320	特別盈餘公積		4,196	-	4,196	-	550	-
3350	未分配盈餘		405,122	21	380,383	20	395,531	25
其他權益								
3400	其他權益		(1,917)	-	1,005	-	(832)	-
3XXX	權益總計		<u>1,037,163</u>	<u>54</u>	<u>1,015,250</u>	<u>53</u>	<u>984,988</u>	<u>62</u>
重大或有負債及未認列之合約承諾								
3X2X	負債及權益總計		<u>\$ 1,928,467</u>	<u>100</u>	<u>\$ 1,926,713</u>	<u>100</u>	<u>\$ 1,598,374</u>	<u>100</u>

後附合併財務報表附註為本合併財務報告之一部分，請併同參閱。

董事長：高治宏

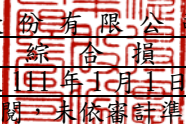


經理人：詹博翔



會計主管：許郁雯




 穩得實業股份有限公司及子公司
 合併綜合損益表
 民國112年及111年1月1日至3月31日
 (僅經核閱，未依審計準則查核)

單位：新台幣仟元
(除每股盈餘為新台幣元外)

項目	附註	112年1月1日至3月31日			111年1月1日至3月31日		
		金額	%		金額	%	
4000 營業收入	六(十五)	\$ 433,817	100	\$ 477,816	100		
5000 營業成本	六(五)(十八)	(313,860)	(72)	(333,461)	(70)		
5900 營業毛利		119,957	28	144,355	30		
營業費用	六(十八)						
6100 推銷費用		(34,069)	(8)	(36,245)	(7)		
6200 管理費用		(48,910)	(11)	(51,982)	(11)		
6300 研究發展費用		(2,983)	(1)	(3,441)	(1)		
6450 預期信用減損利益	六(四)	356	-	950	-		
6000 營業費用合計		(85,606)	(20)	(90,718)	(19)		
6900 營業利益		34,351	8	53,637	11		
營業外收入及支出							
7100 利息收入		1,050	-	107	-		
7010 其他收入		1,694	-	518	-		
7020 其他利益及損失	六(十六)	(1,941)	-	9,469	2		
7050 財務成本	六(十七)	(3,737)	(1)	(1,428)	-		
7000 營業外收入及支出合計		(2,934)	(1)	8,666	2		
7900 稅前淨利		31,417	7	62,303	13		
7950 所得稅費用	六(十九)	(6,678)	(1)	(13,881)	(3)		
8200 本期淨利		\$ 24,739	6	\$ 48,422	10		
其他綜合損益(淨額)							
後續可能重分類至損益之項目							
8361 國外營運機構財務報表換算之 兌換差額		(\$ 2,922)	(1)	\$ 3,364	1		
8300 其他綜合損益(淨額)		(\$ 2,922)	(1)	\$ 3,364	1		
8500 本期綜合損益總額		\$ 21,817	5	\$ 51,786	11		
淨利歸屬於：							
8610 母公司業主		\$ 24,739	6	\$ 48,422	10		
綜合損益總額歸屬於：							
8710 母公司業主		\$ 21,817	5	\$ 51,786	11		
每股盈餘	六(二十)						
9750 基本每股盈餘		\$ 1.03		\$ 2.03			
9850 稀釋每股盈餘		\$ 0.92		\$ 2.02			

後附合併財務報表附註為本合併財務報告之一部分，請併同參閱。

董事長：高治宏




經理人：詹博翔



會計主管：許郁雯




 穩得實業股份有限公司及子公司
 合併權益變動表
 民國 112 年及 111 年 1 月 1 日至 3 月 31 日
 (僅經核閱，未依審計準則查核)

單位：新台幣仟元

	歸屬於母公 司 業 主 之 權 益							國外營運機構財務 報表換算之兌換 差額	合計
	附註	普通股本	債券換股權 利	資本公積	法定盈餘公積	特別盈餘公積	未分配盈餘		
<u>111 年度</u>									
1 月 1 日餘額		\$ 239,085	\$ -	\$ 305,468	\$ 45,186	\$ 550	\$ 347,109	(\$ 4,196)	\$ 933,202
本期淨利		-	-	-	-	-	48,422	-	48,422
本期其他綜合損益		-	-	-	-	-	-	3,364	3,364
本期綜合損益總額		-	-	-	-	-	48,422	3,364	51,786
3 月 31 日餘額		\$ 239,085	\$ -	\$ 305,468	\$ 45,186	\$ 550	\$ 395,531	(\$ 832)	\$ 984,988
<u>112 年度</u>									
1 月 1 日餘額		\$ 239,085	\$ -	\$ 326,595	\$ 63,986	\$ 4,196	\$ 380,383	\$ 1,005	\$ 1,015,250
本期淨利		-	-	-	-	-	24,739	-	24,739
本期其他綜合損益		-	-	-	-	-	-	(2,922)	(2,922)
本期綜合損益總額		-	-	-	-	-	24,739	(2,922)	21,817
可轉換公司債轉換	六(十)(十三)	-	10	86	-	-	-	-	96
3 月 31 日餘額		\$ 239,085	\$ 10	\$ 326,681	\$ 63,986	\$ 4,196	\$ 405,122	(\$ 1,917)	\$ 1,037,163

後附合併財務報表附註為本合併財務報告之一部分，請併同參閱。

董事長：高治宏



經理人：詹博翔



會計主管：許郁雯



穩得實業股份有限公司及子公司
 合併現金流量表
 民國112年及111年1月1日至3月31日
 (僅經核閱，未依審計準則查核)

單位：新台幣仟元

附註	112年1月1日 至3月31日	111年1月1日 至3月31日
營業活動之現金流量		
本期稅前淨利	\$ 31,417	\$ 62,303
調整項目		
收益費損項目		
折舊費用	六(十八) 16,095	17,033
攤銷費用	六(十八) 238	151
預期信用減損利益數	六(四) (356)	(950)
透過損益按公允價值衡量之金融資產(負債)淨利益	六(十六) (969)	-
利息費用	六(十七) 3,737	1,428
利息收入	(1,050)	(107)
與營業活動相關之資產/負債變動數		
與營業活動相關之資產之淨變動		
透過損益按公允價值衡量之金融資產	(22,748)	-
應收票據	(9,589)	(10,074)
應收帳款	28,007	(14,437)
存貨	33,996	6,756
其他流動資產	(4,033)	1,278
其他非流動資產	(753)	4
與營業活動相關之負債之淨變動		
應付帳款	(21,050)	(47,351)
其他應付款	(26,026)	(7,440)
其他流動負債	(2,842)	230
淨確定福利負債	796	46
營運產生之現金流入	24,870	8,870
收取之利息	1,050	107
支付之利息	(1,912)	(1,450)
支付所得稅	(150)	(2,335)
營業活動之淨現金流入	23,858	5,192
投資活動之現金流量		
按攤銷後成本衡量之金融資產-流動減少	44,334	17,801
取得不動產、廠房及設備	六(二十一) (1,918)	(1,290)
取得無形資產	(2,670)	(360)
存出保證金增加	(2)	(210)
投資活動之淨現金流入	39,744	15,941
籌資活動之現金流量		
短期借款增加(減少)	六(二十二) 22,875	(2,017)
租賃本金償還	六(二十二) (8,763)	(8,278)
籌資活動之淨現金流入(流出)	14,112	(10,295)
匯率影響數	(3,153)	2,011
本期現金及約當現金增加數	74,561	12,849
期初現金及約當現金餘額	373,921	261,092
期末現金及約當現金餘額	\$ 448,482	\$ 273,941

後附合併財務報表附註為本合併財務報告之一部分，請併同參閱。

董事長：高治宏




經理人：詹博翔



會計主管：許郁雯




穩得實業股份有限公司及子公司
合併財務報表附註
民國112年及111年第一季

(僅經核閱，未依一般公認審計準則查核)

單位：新台幣仟元
(除特別註明者外)

一、公司沿革

穩得實業股份有限公司(以下簡稱「本公司」)民國68年6月於中華民國設立。本公司股票於民國108年9月核准公開發行，並自民國110年11月8日起於財團法人中華民國證券櫃檯買賣中心買賣。本公司及子公司(以下統稱「本集團」)主要營業項目為經營進出口貿易業務、電容、電阻及電感等電子材料、機械電料買賣業務及電磁相容之相關服務及認證。

二、通過財務報告之日期及程序

本合併財務報告已於民國112年5月11日提報董事會。

三、新發布及修訂準則及解釋之適用

(一)已採用金融監督管理委員會(以下簡稱「金管會」)認可並發布生效之新發布、修正後國際財務報導準則之影響

下表彙列金管會認可並發布生效之民國112年適用之國際財務報導準則之新發布、修正及修訂之準則及解釋：

<u>新發布/修正/修訂準則及解釋</u>	<u>國際會計準則理事會 發布之生效日</u>
國際會計準則第1號之修正「會計政策之揭露」	民國112年1月1日
國際會計準則第8號之修正「會計估計之定義」	民國112年1月1日
國際會計準則第12號之修正「與單一交易所產生之資產及負債有關之遞延所得稅」	民國112年1月1日

本集團經評估上述準則及解釋對本集團財務狀況與財務績效並無重大影響。

(二)尚未採用金管會認可之新發布、修正後國際財務報導準則之影響

無。

(三) 國際會計準則理事會已發布但尚未經金管會認可之國際財務報導準則之影響

下表彙列國際會計準則理事會已發布但尚未納入金管會認可之國際財務報導準則之新發布、修正及修訂之準則及解釋：

新發布/修正/修訂準則及解釋	國際會計準則理事會 發布之生效日
國際財務報導準則第10號及國際會計準則第28號之修正「投資者與其關聯企業或合資間之資產出售或投入」	待國際會計準則理事會決定
國際財務報導準則第16號之修正「售後租回中之租賃負債」	民國113年1月1日
國際財務報導準則第17號「保險合約」	民國112年1月1日
國際財務報導準則第17號「保險合約」之修正	民國112年1月1日
國際財務報導準則第17號之修正「初次適用國際財務報導準則第17號及國際財務報導準則第9號—比較資訊」	民國112年1月1日
國際會計準則第1號之修正「負債之流動或非流動分類」	民國113年1月1日
國際會計準則第1號之修正「具合約條款之非流動負債」	民國113年1月1日

本集團經評估上述準則及解釋對本集團財務狀況與財務績效並無重大影響。

四、重大會計政策之彙總說明

重大會計政策除遵循聲明、編製基礎、合併基礎及新增部份說明如下，餘與民國111年度合併財務報表附註四相同。除另有說明外，此等政策在所有報導期間一致地適用。

(一) 遵循聲明

1. 本合併財務報告係依據證券發行人財務報告編製準則與金管會認可並發布生效之國際會計準則第34號「期中財務報導」編製。
2. 本合併財務報告應併同民國111年度合併財務報告閱讀。

(二) 編製基礎

1. 除下列重要項目外，本合併財務報告係按歷史成本編製：
 - (1) 按公允價值衡量之透過損益按公允價值衡量之金融資產及負債。
 - (2) 按退休基金資產減除確定福利義務現值之淨額認列之確定福利負債。
2. 編製符合金管會認可並發布生效之國際財務報導準則、國際會計準則、解釋及解釋公告(以下簡稱 IFRSs)之財務報告需要使用一些重要會計估計，在應用本集團的會計政策過程中亦需要管理階層運用其判斷，涉及高度判斷或複雜性之項目，或涉及合併財務報告之重大假設及估計之項目，請詳附註五說明。

(三) 合併基礎

1. 合併財務報告編製原則

本合併財務報告之編製原則與民國 111 年度合併財務報告相同。

2. 列入合併財務報告之子公司：

投資公司 名稱	子公司 名稱	業務性質	所持股權百分比			說明
			112年3月31日	111年12月31日	111年3月31日	
穩得實業股 份有限公司 (穩得實業)	穩得實業株式 會社 (穩得株式會社)	電子零件銷售	100%	100%	100%	註2
穩得實業	Wendell Pte. Ltd. (Wendell Pte)	電子零件銷售	100%	100%	100%	註2
穩得實業	Wendell Korea Co., Ltd. (Wendell Korea)	電子零件銷售	100%	100%	100%	註2
穩得實業	Nichtek Industrial Co., Limited (Nichtek)	轉投資 之控股公司	100%	100%	100%	
穩得實業	穩得電性檢測 股份有限公司 (穩得電性檢測)	檢測及安規 認證服務	100%	100%	100%	註2
Nichtek	深圳千虹電子 有限公司 (深圳千虹)	電子零件銷售	100%	100%	100%	
深圳千虹	蘇州市連虹電子 有限公司 (蘇州連虹)	電子零件銷售	100%	100%	100%	
深圳千虹	深圳千虹電性檢 測有限公司 (千虹電性檢測)	檢測及認證 服務	100%	100%	-	註1及2

註 1：千虹電性檢測於民國 111 年 8 月成立。

註 2：因不符合重要子公司定義，其民國 112 年及 111 年 3 月 31 日之財務報告未經會計師核閱。

3. 未列入合併財務報告之子公司：無此情形。

4. 子公司會計期間不同之調整及處理方式：無此情形。

5. 重大限制：無此情形。

6. 對本集團具重大性之非控制權益之子公司：無此情形。

(四) 透過損益按公允價值衡量之金融資產

1. 係指非屬按攤銷後成本衡量或透過其他綜合損益按公允價值衡量之金融資產。
2. 本集團對於符合慣例交易之透過損益按公允價值衡量之金融資產係採用交易日會計。
3. 本集團於原始認列時按公允價值衡量，相關交易成本認列於損益，後續按公允價值衡量，其利益或損失認列於損益。
4. 當收取利息之權利確立，與利息有關之經濟效益很有可能流入，及利息金額能可靠衡量時，本集團於損益認列利息收入。

(五) 員工福利

期中期間之退休金成本係採用前一財務年度結束日依精算決定之退休金成本率，以年初至當期末為基礎計算。若該結束日後有重大市場變動及重大縮減、清償或其他重大一次性事項，則加以調整，並配合前述政策揭露相關資訊。

(六) 所得稅

期中期間之所得稅費用以估計之年度平均有效稅率應用至期中期間之稅前損益計算之，並配合前述政策揭露相關資訊。

五、重大會計判斷、估計及假設不確定性之主要來源

本期無重大變動，請參閱民國 111 年度合併財務報表附註五。

六、重要會計項目之說明

(一) 現金及約當現金

	<u>112年3月31日</u>	<u>111年12月31日</u>	<u>111年3月31日</u>
庫存現金及週轉金	\$ 321	\$ 511	\$ 501
支票存款及活期存款	349,888	361,124	273,440
定期存款	<u>98,273</u>	<u>12,286</u>	<u>-</u>
合計	<u>\$ 448,482</u>	<u>\$ 373,921</u>	<u>\$ 273,941</u>

1. 上述之定期存款係屬三個月內到期之高度流動性投資。
2. 本集團往來之金融機構信用品質良好，且本集團與多家金融機構往來以分散信用風險，預期發生違約之可能性甚低。
3. 本集團將提供擔保之現金及約當現金分類為按攤銷後成本衡量之金融資產，請詳附註六(三)及八。

(二) 透過損益按公允價值衡量之金融資產(負債)

項	目	112年3月31日	111年12月31日
流動項目：			
強制透過損益按公允價值衡量之金融資產			
金融債券		\$ 22,748	\$ -
評價調整		142	-
合計		<u>\$ 22,890</u>	<u>\$ -</u>
指定為透過損益按公允價值衡量之金融負債			
非避險之衍生工具—可轉換公司債贖回權		\$ 800	\$ 800
非避險之衍生工具—可轉換公司債賣回權		(760)	(760)
評價調整		(480)	(1,240)
合計		<u>(\$ 440)</u>	<u>(\$ 1,200)</u>

民國 111 年 3 月 31 日無此情形。

1. 本集團透過損益按公允價值衡量之金融資產於民國 112 年 1 月 1 日至 3 月 31 日認列之淨利益之金額為\$969。
2. 本集團未有將透過損益按公允價值衡量之金融資產提供質押之情形。
3. 相關透過損益按公允價值衡量之金融資產信用風險資訊請詳附註十二、(二)。

(三) 按攤銷後成本衡量之金融資產

項目	112年3月31日	111年12月31日	111年3月31日
流動項目：			
原始到期日超過三個月之			
定期存款	\$ -	\$ 36,858	\$ -
備償專戶之活期存款	540	8,016	6,050
提供質押用途受限之定期存款	<u>4,000</u>	<u>4,000</u>	<u>40,019</u>
合計	<u>\$ 4,540</u>	<u>\$ 48,874</u>	<u>\$ 46,069</u>

1. 在不考慮所持有之擔保品或其他信用增強之情況下，最能代表本集團持有按攤銷後成本衡量之金融資產，於民國 112 年 3 月 31 日、111 年 12 月 31 日及 111 年 3 月 31 日信用風險最大之暴險金額係所認列之金融資產帳面價值。
2. 本集團將按攤銷後成本衡量之金融資產提供作為質押擔保之情形請詳附註八。
3. 相關按攤銷後成本衡量之金融資產信用風險資訊請詳附註十二(二)。

(四) 應收票據及帳款

	<u>112年3月31日</u>	<u>111年12月31日</u>	<u>111年3月31日</u>
應收票據	\$ 39,713	\$ 30,124	\$ 39,761
減：備抵損失	(12)	(9)	(12)
	<u>\$ 39,701</u>	<u>\$ 30,115</u>	<u>\$ 39,749</u>
應收帳款	\$ 501,445	\$ 529,456	\$ 547,956
減：備抵損失	(499)	(860)	(963)
	<u>\$ 500,946</u>	<u>\$ 528,596</u>	<u>\$ 546,993</u>

1. 本集團對客戶之平均授信期間原則上為月結 90~120 天。除個別客戶實際發生信用減損提列減損損失外，本集團參考歷史經驗，考量客戶過去違約紀錄與現時財務狀況及未來產業經濟情勢，計算預期損失率認列備抵損失。

2. 應收帳款及應收票據之帳齡分析如下：

	<u>112年3月31日</u>		<u>111年12月31日</u>	
	<u>應收帳款</u>	<u>應收票據</u>	<u>應收帳款</u>	<u>應收票據</u>
未逾期	\$ 490,918	\$ 39,713	\$ 517,431	\$ 30,124
30天內	9,774	-	8,476	-
31-90天	482	-	3,267	-
91天以上	271	-	282	-
	<u>\$ 501,445</u>	<u>\$ 39,713</u>	<u>\$ 529,456</u>	<u>\$ 30,124</u>

	<u>111年3月31日</u>	
	<u>應收帳款</u>	<u>應收票據</u>
未逾期	\$ 534,571	\$ 39,761
30天內	11,292	-
31-90天	1,609	-
91天以上	484	-
	<u>\$ 547,956</u>	<u>\$ 39,761</u>

以上係以逾期天數為基準進行之帳齡分析。

3. 民國 112 年 3 月 31 日、111 年 12 月 31 日、111 年 3 月 31 日及 111 年 1 月 1 日，本集團與客戶合約之應收款(含應收票據)餘額分別為\$541,158、\$559,580、\$587,717 及\$563,206。在不考慮所持有之擔保品或其他信用增強之情況下，截至報導期間結束日，本集團可能因交易對方未履行義務造成財務損失之最大信用風險係所認列之金融資產帳面價值。

4. 本集團綜合考量地理區域、產品類型及客戶評等之特性，採用簡化作法以準備矩陣為基礎估計預期信用損失。

5. 本集團經追索程序後，對無法合理預期可回收金融資產之金額予以沖銷，惟本集團仍會持續進行追索之法律程序以保全債權之權利。
6. 本集團納入對未來前瞻性的考量調整按特定期間歷史及現時資訊所建立之損失率，以估計應收帳款及應收票據的備抵損失，民國 112 年 3 月 31 日、111 年 12 月 31 日及 111 年 3 月 31 日之損失率如下：

	<u>未逾期</u>	<u>逾期30天</u>	<u>逾期31-90天</u>	<u>逾期91天以上</u>	<u>合計</u>
<u>112年3月31日</u>					
預期損失率	0.03%	0.18%~50.03%	4.30%~100%	100.00%	
應收票據總額	<u>\$ 39,713</u>	<u>\$ -</u>	<u>\$ -</u>	<u>\$ -</u>	<u>\$ 39,713</u>
應收帳款總額	<u>\$490,918</u>	<u>\$ 9,774</u>	<u>\$ 482</u>	<u>\$ 271</u>	<u>\$501,445</u>
<u>111年12月31日</u>					
預期損失率	0.03%	0.18%~50.03%	4.30%~100%	100.00%	
應收票據總額	<u>\$ 30,124</u>	<u>\$ -</u>	<u>\$ -</u>	<u>\$ -</u>	<u>\$ 30,124</u>
應收帳款總額	<u>\$517,431</u>	<u>\$ 8,476</u>	<u>\$ 3,267</u>	<u>\$ 282</u>	<u>\$529,456</u>
<u>111年3月31日</u>					
預期損失率	0.03%	0.26%~4.18%	4.80%~100%	100.00%	
應收票據總額	<u>\$ 39,761</u>	<u>\$ -</u>	<u>\$ -</u>	<u>\$ -</u>	<u>\$ 39,761</u>
應收帳款總額	<u>\$534,571</u>	<u>\$ 11,292</u>	<u>\$ 1,609</u>	<u>\$ 484</u>	<u>\$547,956</u>

7. 本集團採簡化作法之應收帳款及應收票據備抵損失變動表如下：

	<u>112年</u>		<u>111年</u>	
	<u>應收帳款</u>	<u>應收票據</u>	<u>應收帳款</u>	<u>應收票據</u>
1月1日	\$ 860	\$ 9	\$ 1,896	\$ 9
減損損失提列(迴轉)	(359)	3	(953)	3
匯率影響數	(2)	-	20	-
3月31日	<u>\$ 499</u>	<u>\$ 12</u>	<u>\$ 963</u>	<u>\$ 12</u>

民國 112 年及 111 年 1 月 1 日至 3 月 31 日提列之損失中，由客戶合約產生之應收款(含應收票據)所認列之減損利益分別為\$356及\$950。

8. 相關應收帳款及應收票據信用風險資訊請詳附註十二(二)。

(五) 存貨

	112年3月31日		
	成本	備抵跌價損失	帳面金額
商品存貨	\$ 499,994	(\$ 49,881)	\$ 450,113
在製品	3,674	-	3,674
製成品	7,984	(70)	7,914
在途存貨	8,199	-	8,199
合計	<u>\$ 519,851</u>	<u>(\$ 49,951)</u>	<u>\$ 469,900</u>

	111年12月31日		
	成本	備抵跌價損失	帳面金額
商品存貨	\$ 530,773	(\$ 44,141)	\$ 486,632
在製品	3,559	-	3,559
製成品	7,318	(226)	7,092
在途存貨	6,613	-	6,613
合計	<u>\$ 548,263</u>	<u>(\$ 44,367)</u>	<u>\$ 503,896</u>

	111年3月31日		
	成本	備抵跌價損失	帳面金額
商品存貨	\$ 457,996	(\$ 26,811)	\$ 431,185
在製品	3,008	-	3,008
製成品	10,036	(35)	10,001
在途存貨	13,846	-	13,846
合計	<u>\$ 484,886</u>	<u>(\$ 26,846)</u>	<u>\$ 458,040</u>

本集團當期認列為費損之存貨成本：

	112年1月1日至3月31日	111年1月1日至3月31日
已出售存貨成本	\$ 274,578	\$ 301,636
跌價損失	5,584	1,766
	<u>\$ 280,162</u>	<u>\$ 303,402</u>

(六) 不動產、廠房及設備

		112年						
		土地	機器設備	辦公設備	租賃改良	其他設備	未完工程 及待驗設備	合計
1月1日								
成本		\$240,928	\$101,067	\$9,258	\$80,614	\$2,713	\$2,055	\$436,635
累計折舊		—	(72,388)	(6,056)	(39,400)	(725)	—	(118,569)
		<u>\$240,928</u>	<u>\$28,679</u>	<u>\$3,202</u>	<u>\$41,214</u>	<u>\$1,988</u>	<u>\$2,055</u>	<u>\$318,066</u>
1月1日		\$240,928	\$28,679	\$3,202	\$41,214	\$1,988	\$2,055	\$318,066
增添		—	1,425	315	—	—	1,233	2,973
移轉		—	3,288	—	—	—	(3,288)	—
折舊費用		—	(3,943)	(500)	(2,778)	(134)	—	(7,355)
淨兌換差額		—	38	6	77	10	—	131
3月31日		<u>\$240,928</u>	<u>\$29,487</u>	<u>\$3,023</u>	<u>\$38,513</u>	<u>\$1,864</u>	<u>\$—</u>	<u>\$313,815</u>
3月31日								
成本		\$240,928	\$105,843	\$9,512	\$80,714	\$2,726	\$—	\$439,723
累計折舊		—	(76,356)	(6,489)	(42,201)	(862)	—	(125,908)
		<u>\$240,928</u>	<u>\$29,487</u>	<u>\$3,023</u>	<u>\$38,513</u>	<u>\$1,864</u>	<u>\$—</u>	<u>\$313,815</u>
		111年						
		機器設備	辦公設備	租賃改良	其他設備	合計		
1月1日								
成本		\$100,329	\$8,988	\$91,361	\$2,558	\$—	\$203,236	
累計折舊		(58,142)	(5,265)	(37,520)	(210)	(—)	(101,137)	
		<u>\$42,187</u>	<u>\$3,723</u>	<u>\$53,841</u>	<u>\$2,348</u>	<u>\$—</u>	<u>\$102,099</u>	
1月1日		\$42,187	\$3,723	\$53,841	\$2,348	\$—	\$102,099	
增添		200	497	238	—	—	935	
折舊費用		(4,337)	(503)	(3,339)	(124)	(—)	(8,303)	
淨兌換差額		263	59	650	87	(—)	1,059	
3月31日		<u>\$38,313</u>	<u>\$3,776</u>	<u>\$51,390</u>	<u>\$2,311</u>	<u>\$—</u>	<u>\$95,790</u>	
3月31日								
成本		\$100,897	\$9,496	\$92,360	\$2,654	\$—	\$205,407	
累計折舊		(62,584)	(5,720)	(40,970)	(343)	(—)	(109,617)	
		<u>\$38,313</u>	<u>\$3,776</u>	<u>\$51,390</u>	<u>\$2,311</u>	<u>\$—</u>	<u>\$95,790</u>	

本集團未有將不動產、廠房及設備提供擔保之情形。

(七) 租賃交易－承租人

	<u>112年3月31日</u>	<u>111年12月31日</u>	<u>111年3月31日</u>
使用權資產：			
房屋	\$ 57,169	\$ 63,331	\$ 81,706
運輸設備(公務車)	<u>12,132</u>	<u>9,394</u>	<u>9,206</u>
	<u>\$ 69,301</u>	<u>\$ 72,725</u>	<u>\$ 90,912</u>
租賃負債：			
流動	\$ 34,535	\$ 33,487	\$ 34,076
非流動	<u>36,083</u>	<u>40,583</u>	<u>59,757</u>
	<u>\$ 70,618</u>	<u>\$ 74,070</u>	<u>\$ 93,833</u>

1. 本集團租賃之標的資產包括建物及公務車，租賃合約之期間通常介於 1 到 5 年。租賃合約是採個別協商並包含各種不同的條款及條件，除租賃之資產不得用作借貸擔保外，未有加諸其他之限制。
2. 本集團承租之停車場及影印機之租賃期間不超過 12 個月。
3. 使用權資產認列之折舊費用資訊如下：

	<u>112年1月1日至3月31日</u>	<u>111年1月1日至3月31日</u>
	<u>折舊費用</u>	<u>折舊費用</u>
房屋	\$ 7,230	\$ 7,326
運輸設備(公務車)	<u>1,510</u>	<u>1,404</u>
	<u>\$ 8,740</u>	<u>\$ 8,730</u>

4. 本集團於民國 112 年及 111 年 1 月 1 日至 3 月 31 日使用權資產之增添分別為 \$5,366 及 \$2,577。
5. 除折舊外，其餘與租賃合約有關之損益項目資訊如下：

	<u>112年1月1日至3月31日</u>	<u>111年1月1日至3月31日</u>
<u>影響當期損益之項目</u>		
租賃負債之利息費用	\$ 454	\$ 643
屬短期租賃合約之費用	1,348	1,116

6. 本集團於民國 112 年及 111 年 1 月 1 日至 3 月 31 日租賃現金流出總額分別為 \$10,565 及 \$10,037。

(八) 短期借款

	<u>112年3月31日</u>	<u>111年12月31日</u>	<u>111年3月31日</u>
擔保借款	\$ -	\$ 20,646	\$ 169,165
信用借款	<u>137,181</u>	<u>93,660</u>	<u>28,356</u>
	<u>\$ 137,181</u>	<u>\$ 114,306</u>	<u>\$ 197,521</u>
利率區間	2.15%~6.41%	1.70%~6.25%	1.31%~2.54%

1. 於民國 112 年及 111 年 1 月 1 日至 3 月 31 日認列於損益之利息費用分別為 \$1,459 及 \$785。

2. 本集團為短期借款所提供之擔保品，請詳附註八之說明。

(九) 其他應付款

	<u>112年3月31日</u>	<u>111年12月31日</u>	<u>111年3月31日</u>
應付薪資及獎金	\$ 12,364	\$ 38,570	\$ 25,357
應付員工酬勞及董事酬勞	8,458	7,500	9,224
其他	<u>18,555</u>	<u>18,278</u>	<u>23,714</u>
合計	<u>\$ 39,377</u>	<u>\$ 64,348</u>	<u>\$ 58,295</u>

(十) 應付公司債

	<u>112年3月31日</u>	<u>111年12月31日</u>
應付公司債	\$ 399,900	\$ 400,000
減：應付公司債折價	(<u>16,346</u>)	(<u>18,175</u>)
	<u>\$ 383,554</u>	<u>\$ 381,825</u>

民國 111 年 3 月 31 日無此情形。

1. 本公司發行之國內可轉換公司債

(1) 本公司國內第一次無擔保轉換公司債之發行條件如下

- A. 本公司經主管機關核准募集及發行國內第一次無擔保轉換公司債，發行總額計 \$400,000，票面利率 0%，發行期間 3 年，流通期間自民國 111 年 6 月 8 日至 114 年 6 月 8 日。本轉換公司債到期時按債券面額以現金一次償還。本轉換公司債於民國 111 年 6 月 8 日於財團法人中華民國證券櫃檯買賣中心掛牌交易。
- B. 本轉換公司債券持有人自本債券發行日後屆滿三個月翌日起，至到期日止，除依辦法或法令規定須暫停過戶期間外，得隨時向本集團請求轉換為本公司普通股，轉換後普通股之權利義務與原已發行之普通股相同。
- C. 本轉換公司債之轉換價格係依發行及轉換辦法規定之訂價模式予以訂定，轉換價格為新台幣 105.9 元。本公司因發放普通股現金股

利，依據發行及轉換辦法第 11 條規定轉換價格應於除息基準日予以調整，故轉換價格由新台幣 105.9 元調整至 99.6 元。

- D. 當本轉換公司債發行滿三個月翌日起至發行期間屆滿前四十日止，本公司普通股收盤價連續三十個營業日超過當時轉換價格 30%時，或本轉換公司債發行滿三個月翌日起至發行期間屆滿前四十日止，本轉換公司債流通在外餘額低於原發行總額之 10%時，本公司得於其後任何時間按債券面額以現金收回其全部債券。
- E. 債券持有人得於發行滿二年之前四十日內以債券面額將其所持有之本公司債要求以現金贖回。
- F. 依轉換辦法規定，所有本公司收回(包括由櫃檯買賣中心買回)、償還或已轉換之本轉換公司債將註銷，且所有尚隨附於公司債之權利義務亦將併同消滅，不再發行。

(2)截至民國 112 年 3 月 31 日止，本轉換公司債面額計\$100 已轉換為普通股 1 仟股，惟尚未完成變更登記，故表列「債券換股權利證書」\$ 10。

(3)截至民國 112 年 3 月 31 日止，本公司未有自櫃檯買賣中心買回本轉換公司債之情事。

2. 本公司於發行可轉換公司債時，依據國際會計準則第 32 號「金融工具：表達」規定，將屬權益性質之轉換權與各負債組成要素分離，帳列「資本公積－認股權」，截至民國 112 年 3 月 31 日止，「資本公積－認股權」之餘額為\$21,122。另嵌入之買回權與賣回權，依據國際財務報導準則第 9 號「金融工具」規定，因其與主契約債務商品之經濟特性及風險非緊密關聯，故予以分離處理，並以其淨額帳列「透過損益按公允價值衡量之金融資產或負債」，經分離後主契約有效利率為 1.05%。

(十一) 退休金

1. (1) 本公司依據「勞動基準法」之規定，訂有確定福利之退休辦法，適用於民國 94 年 7 月 1 日實施「勞工退休金條例」前所有正式員工之服務年資，以及於實施「勞工退休金條例」後選擇繼續適用勞動基準法員工之後續服務年資。員工符合退休條件者，退休金之支付係根據服務年資及退休前 6 個月之平均薪資計算，15 年以內(含)的服務年資每滿一年給予兩個基數，超過 15 年之服務年資每滿一年給予一個基數，惟累積最高以 45 個基數為限。本公司按月就薪資總額 2%提撥退休基金，以勞工退休準備金監督委員會之名義專戶儲存於台灣銀行。另本公司於每年年度終了前，估算前項勞工退休準備金專戶餘額，若該餘額不足給付次一年度內預估符合退休條件之勞工依前述計算之退休金數額，本公司將於次年度三月底前一次提撥其差額。

- (2)Wendell Korea 依當地法令規定選擇採確定給付退休辦法，並依預計單位福利法提列相關退休金費用。
- (3)民國 112 年及 111 年 1 月 1 日至 3 月 31 日，本集團依上述退休金辦法認列之退休金成本分別為\$213 及\$400。
- (4)本集團於民國 112 年度預計支付予退休計畫之提撥金為\$1,167。
- 2.(1)自民國 94 年 7 月 1 日起，本公司及穩得電性檢測依據「勞工退休金條例」，訂有確定提撥之退休辦法，適用於本國籍之員工。本公司及國內子公司就員工選擇適用「勞工退休金條例」所定之勞工退休金制度部分，每月按薪資之 6%提繳勞工退休金至勞保局員工個人帳戶，員工退休金之支付依員工個人之退休金專戶及累積收益之金額採月退休金或一次退休金方式領取。
- (2)深圳千虹、蘇州連虹和千虹電性檢測按中華人民共和國政府規定之養老保險制度每月依當地員工薪資總額之一定比率提撥養老保險金。每位員工之退休金由政府管理統籌安排，本集團除按月提撥外，無進一步義務。
- (3)穩得株式會社依據當地政府規定之退休辦法，依當地所雇員工薪資提撥養老保險金。該公司除年度提撥外，無進一步義務。
- (4)民國 112 年及 111 年 1 月 1 日至 3 月 31 日，本集團依上開退休金辦法認列之退休金成本分別為\$2,607 及\$2,552。

(十二)股本

- 1.民國 112 年 3 月 31 日，本公司額定資本額為\$300,000，分為 30,000 仟股，實收資本額為\$239,085，每股面額 10 元。本公司已發行股份之股款均已收訖。
- 2.本公司普通股期初與期末流通在外股數調節如下(仟股)：
- | | 112年 | 111年 |
|------------|--------|--------|
| 1月1日及3月31日 | 23,908 | 23,908 |
- 3.民國 112 年 1 月 1 日至 3 月 31 日轉換公司債請求轉換情形，請詳附註六(十)應付公司債之說明。

(十三) 資本公積

依公司法規定，超過票面金額發行股票所得之溢額及受領贈與之所得之資本公積，除得用於彌補虧損外，於公司無累積虧損時，按股東原有股份之比例發給新股或現金。另依證券交易法之相關規定，以上開資本公積撥充資本時，每年以其合計數不超過實收資本額百分之十為限。公司非於盈餘公積填補資本虧損仍有不足時，不得以資本公積補充之。

	112年		
	發行溢價	認股權	合計
1月1日	\$ 305,468	\$ 21,127	\$ 326,595
可轉換公司債轉換	91	(5)	86
3月31日	<u>\$ 305,559</u>	<u>\$ 21,122</u>	<u>\$ 326,681</u>

	111年		
	發行溢價	認股權	合計
1月1日	\$ 305,468	\$ -	\$ 305,468
可轉換公司債	-	-	-
3月31日	<u>\$ 305,468</u>	<u>\$ -</u>	<u>\$ 305,468</u>

(十四) 保留盈餘

1. 依本公司章程規定，年度總決算如有盈餘，應先提繳稅款、彌補虧損，次提10%為法定盈餘公積，但法定盈餘公積累積已達本公司資本額時，不在此限，其依法令規定提列或主管機關規定提撥或迴轉特別盈餘公積後，如尚有盈餘，其餘額再加計以前年度累積未分配盈餘，由董事會擬具盈餘分派議案，提請股東會決議分派股東紅利。
2. 本公司股利政策，係配合目前及未來之發展計畫、考量投資環境、資金需求及國內外競爭狀況，並兼顧股東利益等因素，於前項可供分配盈餘中提撥不低於10%分配股東股息紅利，得以現金或股票方式為之，其中現金股利不得低於股利總額10%。
3. 法定盈餘公積除彌補公司虧損及按股東原有股份之比例發給新股或現金外，不得使用之，惟發給新股或現金者，以該項公積超過實收資本額25%之部分為限。
4. 本公司分派盈餘時，依法令規定須就當年度資產負債表日之其他權益項目借方餘額提列特別盈餘公積始得分派，嗣後其他權益項目借方餘額迴轉時，迴轉金額得列入可供分派盈餘中。
5. 本公司於民國112年3月8日經董事會提議民國111年度盈餘分配案及民國111年6月16日經股東會決議通過民國110年度盈餘分配案如下：

	111年度		110年度	
	金額	每股股利(元)	金額	每股股利(元)
法定盈餘公積	\$ 19,439		\$ 18,800	
特別盈餘公積	(4,196)		3,646	
現金股利	121,934	\$ 5.1	138,669	\$ 5.8
股票股利	11,954	0.5	-	-
	<u>\$ 149,131</u>		<u>\$ 161,115</u>	

前述民國 111 年度盈餘分配案，截至民國 112 年 5 月 11 日止，尚未經股東會通過。

7. 有關員工及董事酬勞資訊，請詳附註六(十八)。

(十五) 營業收入

	112年1月1日至3月31日	111年1月1日至3月31日
客戶合約之收入：		
銷貨收入	\$ 396,399	\$ 440,618
勞務收入	37,418	37,198
合計	<u>\$ 433,817</u>	<u>\$ 477,816</u>

1. 本集團之收入源於提供於某一時點移轉及隨時間逐步移轉之商品及勞務，收入可細分為下列主要地理區域：

112年1月1日至3月31日	台灣	大陸	韓國	其他	合計
銷貨收入	\$ 175,473	\$ 136,645	\$ 51,101	\$ 33,180	\$ 396,399
勞務收入	33,230	2,192	-	1,996	37,418
外部客戶合約收入	<u>\$ 208,703</u>	<u>\$ 138,837</u>	<u>\$ 51,101</u>	<u>\$ 35,176</u>	<u>\$ 433,817</u>
收入認列時點					
於某一時點認列之收入	\$ 175,473	\$ 136,645	\$ 51,101	\$ 33,180	\$ 396,399
隨時間逐步認列之收入	33,230	2,192	-	1,996	37,418
	<u>\$ 208,703</u>	<u>\$ 138,837</u>	<u>\$ 51,101</u>	<u>\$ 35,176</u>	<u>\$ 433,817</u>
111年1月1日至3月31日	台灣	大陸	韓國	其他	合計
銷貨收入	\$ 186,946	\$ 145,350	\$ 62,543	\$ 45,779	\$ 440,618
勞務收入	35,297	1,763	-	138	37,198
外部客戶合約收入	<u>\$ 222,243</u>	<u>\$ 147,113</u>	<u>\$ 62,543</u>	<u>\$ 45,917</u>	<u>\$ 477,816</u>
收入認列時點					
於某一時點認列之收入	\$ 186,946	\$ 145,350	\$ 62,543	\$ 45,779	\$ 440,618
隨時間逐步認列之收入	35,297	1,763	-	138	37,198
	<u>\$ 222,243</u>	<u>\$ 147,113</u>	<u>\$ 62,543</u>	<u>\$ 45,917</u>	<u>\$ 477,816</u>

註：收入係以客戶所在地為基礎揭露。

2. 合約負債(帳列其他流動負債)

本集團認列客戶合約收入相關之合約負債如下：

	112年3月31日	111年12月31日	111年3月31日	111年1月1日
合約負債-流動	\$ 5,246	\$ 7,482	\$ 4,317	\$ 4,132

本集團民國 112 年及 111 年 1 月 1 日至 3 月 31 日期初合約負債於當期認列收入之金額分別為 \$3,485 及 \$2,253。

(十六) 其他利益及損失

	112年1月1日至3月31日	111年1月1日至3月31日
透過損益按公允價值衡量 之金融資產(負債)利益	\$ 969	\$ -
外幣兌換(損失)利益	(1,975)	9,490
其他	(935)	(21)
	<u>(\$ 1,941)</u>	<u>\$ 9,469</u>

(十七) 財務成本

	112年1月1日至3月31日	111年1月1日至3月31日
可轉換公司債	\$ 1,824	\$ -
利息費用	1,459	785
租賃負債之利息費用	454	643
	<u>\$ 3,737</u>	<u>\$ 1,428</u>

(十八) 折舊、攤銷及員工福利費用

	112年1月1日至3月31日	111年1月1日至3月31日
薪資費用	\$ 55,397	\$ 56,281
勞健保費用	4,327	4,100
退休金費用	2,820	2,952
董事酬金	509	942
其他用人費用	2,291	2,221
合計	<u>\$ 65,344</u>	<u>\$ 66,496</u>
折舊費用	<u>\$ 16,095</u>	<u>\$ 17,033</u>
攤銷費用	<u>\$ 238</u>	<u>\$ 151</u>

1. 本公司依章程規定，本公司當年度如有獲利(即稅前利益扣除分配員工酬勞及董事酬勞前之利益)，扣除累積虧損後，如尚有餘額，應由董事會提撥年度獲利不低於 1.5% 作為員工酬勞，及不高於 3% 作為董事酬勞。

2. 本公司董事酬勞及員工酬勞估列金額如下，相關金額係帳列薪資費用：

	<u>112年1月1日至3月31日</u>	<u>111年1月1日至3月31日</u>
董事酬勞	\$ 509	\$ 942
員工酬勞	<u>509</u>	<u>942</u>
	<u>\$ 1,018</u>	<u>\$ 1,884</u>

民國 112 年及 111 年第一季係依該年度之獲利情況，依章程規定估列。

3. 民國 111 年度經董事會決議之董事酬勞及員工酬勞與民國 111 年度財務報告認列之金額一致，前述員工酬勞以現金發放。

4. 本公司董事會通過之董事酬勞及員工酬勞相關資訊可至公開資訊觀測站查詢。

(十九) 所得稅

1. 所得稅費用組成部分：

	<u>112年1月1日至3月31日</u>	<u>111年1月1日至3月31日</u>
當期所得稅：		
當期所得產生之所得稅	\$ 8,417	\$ 12,077
以前年度所得稅高估	(43)	-
當期所得稅總額	<u>8,374</u>	<u>12,077</u>
遞延所得稅：		
暫時性差異之原始產生及迴轉	(1,696)	1,804
所得稅費用	<u>\$ 6,678</u>	<u>\$ 13,881</u>

2. 本公司及國內子公司-穩得電性檢測營利事業所得稅業經稅捐稽徵機關核定至民國 110 年度。

(二十) 每股盈餘

	<u>112年1月1日至3月31日</u>		
	<u>稅後金額</u>	<u>加權平均流通 在外股數(仟股)</u>	<u>每股盈餘 (元)</u>
基本每股盈餘			
歸屬於母公司普通股股東之本期淨利	<u>\$ 24,739</u>	<u>23,909</u>	<u>\$ 1.03</u>
稀釋每股盈餘			
歸屬於母公司普通股股東之本期淨利	\$ 24,739	23,909	
具稀釋作用之潛在普通股之影響			
轉換公司債	852	4,016	
員工酬勞	-	31	
屬於母公司普通股股東之本期淨利加 潛在普通股之影響	<u>\$ 25,591</u>	<u>27,956</u>	<u>\$ 0.92</u>

	111年1月1日至3月31日		
	稅後金額	加權平均流通 在外股數(仟股)	每股盈餘 (元)
<u>基本每股盈餘</u>			
歸屬於母公司普通股股東之本期淨利	\$ 48,422	23,908	\$ 2.03
<u>稀釋每股盈餘</u>			
歸屬於母公司普通股股東之本期淨利	\$ 48,422	23,908	
具稀釋作用之潛在普通股之影響			
員工酬勞	-	36	
屬於母公司普通股股東之本期淨利加 潛在普通股之影響	\$ 48,422	23,944	\$ 2.02

(二十一) 現金流量補充資訊

僅有部分現金支付之投資活動：

	112年1月1日至3月31日	111年1月1日至3月31日
購置不動產、廠房及設備	\$ 2,973	\$ 935
加：期初應付設備款	28	566
期末預付設備款	-	763
減：期初預付設備款	-	(800)
期末應付設備款	(1,083)	(174)
本期支付現金	\$ 1,918	\$ 1,290

(二十二) 來自籌資活動之負債之變動

	112年				
	短期借款	應付公司債	租賃負債	存入 保證金	來自籌資活動 之負債總額
1月1日	\$114,306	\$381,825	\$ 74,070	\$ 140	\$ 570,341
籌資現金流量之變動	22,875	-	(8,763)	-	14,112
其他非現金之變動	-	1,729	5,311	-	7,040
3月31日	\$137,181	\$383,554	\$ 70,618	\$ 140	\$ 591,493

	111年		
	短期借款	租賃負債	來自籌資活動之 負債總額
1月1日	\$ 199,538	\$ 99,285	\$ 298,823
籌資現金流量之變動	(2,017)	(8,278)	(10,295)
其他非現金之變動	-	2,826	2,826
3月31日	\$ 197,521	\$ 93,833	\$ 291,354

七、關係人交易

主要管理階層薪酬資訊

	<u>112年1月1日至3月31日</u>	<u>111年1月1日至3月31日</u>
薪資及短期員工福利	\$ 7,305	\$ 5,774
退職後福利	231	166
總計	<u>\$ 7,536</u>	<u>\$ 5,940</u>

八、質押之資產

本集團之資產提供擔保明細如下：

<u>資產項目</u>	<u>帳面價值</u>			<u>擔保用途</u>
	<u>112年3月31日</u>	<u>111年12月31日</u>	<u>111年3月31日</u>	
定期存款(註)	\$ 4,000	\$ 4,000	\$ 40,019	借款擔保及 關稅擔保
備償專戶之活期存款(註)	540	8,016	6,050	借款擔保
合計	<u>\$ 4,540</u>	<u>\$ 12,016</u>	<u>\$ 46,069</u>	

註：帳列按攤銷後成本衡量之金融資產。

九、重大或有負債及未認列之合約承諾

(一)或有事項

無此情形。

(二)承諾事項

已簽約但尚未發生之資本支出

	<u>112年3月31日</u>	<u>111年12月31日</u>	<u>111年3月31日</u>
不動產、廠房及設備	<u>\$ 1,413</u>	<u>\$ 3,200</u>	<u>\$ 8,127</u>

十、重大之災害損失

無此情形。

十一、重大之期後事項

無此情形。

十二、其他

(一)資本管理

本期無重大變動，請參閱民國 111 年度合併財務報表附註十二。

(二) 金融工具

1. 金融工具之種類

	<u>112年3月31日</u>	<u>111年12月31日</u>	<u>111年3月31日</u>
<u>金融資產</u>			
透過損益按公允價值衡量 之金融資產	<u>\$ 22,890</u>	<u>\$ -</u>	<u>\$ -</u>
按攤銷後成本衡量(註1)	<u>\$ 1,008,800</u>	<u>\$ 998,582</u>	<u>\$ 924,817</u>
	<u>112年3月31日</u>	<u>111年12月31日</u>	<u>111年3月31日</u>
<u>金融負債</u>			
透過損益按公允價值衡量 之金融負債			
指定透過損益按公允價值 衡量之金融負債	<u>\$ 440</u>	<u>\$ 1,200</u>	<u>\$ -</u>
按攤銷後成本衡量(註2)	<u>\$ 365,734</u>	<u>\$ 388,880</u>	<u>\$ 444,948</u>
應付公司債	<u>\$ 383,554</u>	<u>\$ 381,825</u>	<u>\$ -</u>
租賃負債	<u>\$ 70,618</u>	<u>\$ 74,070</u>	<u>\$ 99,285</u>

註 1：係包含現金及約當現金、按攤銷後成本衡量之金融資產、應收票據、應收帳款、其他應收款(帳列其他流動資產)及存出保證金。

註 2：係包含短期借款、應付帳款、其他應付款及存入保證金。

2. 風險管理政策

本期無重大變動，請參閱民國 111 年度合併財務報表附註十二。

3. 重大財務風險之性質及程度

除以下說明者外，本期無重大變動，請參閱民國 111 年度合併財務報表附註十二。

市場風險

匯率風險

(1) 本集團從事之業務涉及若干非功能性貨幣(本公司及部分子公司之功能性貨幣為新台幣、部分子公司之功能性貨幣為人民幣及韓圜)，故受匯率波動之影響，具重大匯率波動影響之外幣資產及負債資訊如下：

112年3月31日					
(外幣:功能性貨幣)	外幣(仟元)	匯率	帳面金額 (新台幣)	敏感度分析	
				變動幅度	影響損益
<u>金融資產</u>					
<u>貨幣性項目</u>					
美金：新台幣	\$ 13,339	30.46	\$ 406,239	1%	\$ 4,062
<u>金融負債</u>					
<u>貨幣性項目</u>					
美金：新台幣	\$ 7,823	30.46	\$ 238,249	1%	\$ 2,382
111年12月31日					
(外幣:功能性貨幣)	外幣(仟元)	匯率	帳面金額 (新台幣)	敏感度分析	
				變動幅度	影響損益
<u>金融資產</u>					
<u>貨幣性項目</u>					
美金：新台幣	\$ 16,461	30.71	\$ 505,517	1%	\$ 5,055
<u>金融負債</u>					
<u>貨幣性項目</u>					
美金：新台幣	\$ 7,788	30.71	\$ 239,169	1%	\$ 2,392
111年3月31日					
(外幣:功能性貨幣)	外幣(仟元)	匯率	帳面金額 (新台幣)	敏感度分析	
				變動幅度	影響損益
<u>金融資產</u>					
<u>貨幣性項目</u>					
美金：新台幣	\$ 15,133	28.63	\$ 433,182	1%	\$ 4,332
<u>金融負債</u>					
<u>貨幣性項目</u>					
美金：新台幣	\$ 9,435	28.63	\$ 270,077	1%	\$ 2,701

(2)本集團貨幣性項目因匯率波動具重大影響於民國112年及111年1月1日至3月31日認列之全部兌換(損失)利益(含已實現及未實現)彙總金額分別為(\$1,975)及\$9,490。

(三)公允價值資訊

1. 為衡量金融及非金融工具之公允價值所採用評價技術的各等級定義如下：

第一等級：企業於衡量日可取得之相同資產或負債於活絡市場之報價（未經調整）。活絡市場係指有充分頻率及數量之資產或負債交易發生，以在持續基礎上提供定價資訊之市場。本集團投資之金融債券的公允價值屬之。

第二等級：資產或負債直接或間接之可觀察輸入值，但包括於第一等級之報價者除外。

第三等級：資產或負債之不可觀察輸入值。本集團之可轉換公司債贖回權及賣回權的公允價值屬之。

2. 非以公允價值衡量之金融工具

(1) 除下表所列者外，包括現金及約當現金、應收票據、應收帳款、其他應收款（帳列其他流動資產）、短期借款、應付帳款及其他應付款的帳面金額係公允價值之合理近似值：

	112年3月31日			
	帳面金額	第一等級	第二等級	第三等級
金融負債：				
應付公司債	\$ 383,554	\$ -	\$ 386,380	\$ -

	111年12月31日			
	帳面金額	第一等級	第二等級	第三等級
金融負債：				
應付公司債	\$ 381,825	\$ -	\$ 384,709	\$ -

民國 111 年 3 月 31 日無此情形。

(2) 用以估計公允價值所使用之方法及假設如下：

應付公司債：按預期支付之現金流量以資產負債表日之市場利率折現的現值衡量。

3. 以公允價值衡量之金融及非金融工具

(1) 本集團依資產及負債之性質、特性及風險及公允價值等級之基礎分類，相關資訊如下：

112年3月31日	<u>第一等級</u>	<u>第二等級</u>	<u>第三等級</u>	<u>合計</u>
資產				
<u>重複性公允價值</u>				
透過損益按公允價值衡量				
之金融資產				
金融債券	\$ 22,890	\$ -	\$ -	\$ 22,890
可轉換公司債贖回權	-	-	160	160
合計	<u>\$ 22,890</u>	<u>\$ -</u>	<u>\$ 160</u>	<u>\$ 23,050</u>
負債				
<u>重複性公允價值</u>				
透過損益按公允價值衡量				
之金融負債				
可轉換公司債賣回權	<u>\$ -</u>	<u>\$ -</u>	<u>\$ 600</u>	<u>\$ 600</u>
111年12月31日	<u>第一等級</u>	<u>第二等級</u>	<u>第三等級</u>	<u>合計</u>
資產				
<u>重複性公允價值</u>				
透過損益按公允價值衡量				
之金融資產				
可轉換公司債贖回權	<u>\$ -</u>	<u>\$ -</u>	<u>\$ 120</u>	<u>\$ 120</u>
負債				
<u>重複性公允價值</u>				
透過損益按公允價值衡量				
之金融負債				
可轉換公司債賣回權	<u>\$ -</u>	<u>\$ -</u>	<u>\$ 1,320</u>	<u>\$ 1,320</u>

民國 111 年 3 月 31 日無此情形。

(2)本集團用以衡量公允價值所使用之方法及假設說明如下：

- A. 本集團採用市場報價作為公允價輸入值(即第一等級)者，皆為上市(櫃)公司股票以及其所發行之債券，係依收盤價作為其市場報價。
- B. 除上述有活絡市場之金融工具外，其餘金融工具之公允價值係以評價技術或參考交易對手報價取得。透過評價技術所取得之公允價值可參照其他實質上條件及特性相似之金融工具之現時公允價值、現金流量折現法或以其他評價技術，包括以合併資產負債表日可取得之市場資訊運用模型計算而得。
- C. 評價模型之產出係預估之概算值，而評價技術可能無法反映本集團持有金融工具及非金融工具之所有攸關因素。因此評價模型之預估值會適當地根據額外之參數予以調整，例如模型風險或流動性風險等。根據本集團之公允價值評價模型管理政策及相關之控

制程序，管理階層相信為允當表達合併資產負債表中金融工具及非金融工具之公允價值，評價調整係屬適當且必要。在評價過程中所使用之價格資訊及參數係經審慎評估，且適當地根據目前市場狀況調整。

4. 民國 112 年及 111 年 1 月 1 日至 3 月 31 日無第一等級與二等級間之任何移轉。

5. 下表列示民國 112 年 1 月 1 日至 3 月 31 日第三等級之變動：

	112年度	
	可轉換公司債贖回權	可轉換公司債賣回權
1月1日	\$ 120	(\$ 1,320)
評價損益	40	720
3月31日	<u>\$ 160</u>	<u>(\$ 600)</u>

民國 111 年 1 月 1 日至 3 月 31 日無此情形。

6. 本集團對於公允價值歸類於第三等級之評價流程係由相關部門負責進行金融工具之獨立公允價值驗證，藉獨立來源資料使評價結果貼近市場狀態、確認資料來源係獨立、可靠、與其他資源一致以及代表可執行價格，並定期校準、更新評價模型所需輸入值及資料及其他任何必要之公允價值調整，以確保評價結果係屬合理。

7. 本集團有關屬第三等級公允價值衡量項目所使用評價模型之重大不可觀察輸入值之量化資訊及重大不可觀察輸入值變動之敏感度分析說明如下：

	112年3月31日 公允價值	評價技術	重大不可觀察 輸入值	區間 (加權平均)	輸入值與 公允價值關係
非衍生權益工具：					
可轉換公司債 贖回權	<u>\$ 160</u>	二元樹評價 模型	波動度	31.07%	波動度越高， 公允價值越高。
可轉換公司債 賣回權	<u>\$ 600</u>				

	111年12月31日 公允價值	評價技術	重大不可觀察 輸入值	區間 (加權平均)	輸入值與 公允價值關係
非衍生權益工具：					
可轉換公司債 贖回權	<u>\$ 120</u>	二元樹評價 模型	波動度	34.60%	波動度越高， 公允價值越高。
可轉換公司債 賣回權	<u>\$ 1,320</u>				

民國 111 年 3 月 31 日無此情形。

十三、附註揭露事項

(一)重大交易事項相關資訊

1. 資金貸與他人：無。
2. 為他人背書保證：無。
3. 期末持有有價證券情形（不包含投資子公司、關聯企業及合資控制部分）：附表一。
4. 累積買進或賣出同一有價證券之金額達新台幣三億元或實收資本額百分之二十以上：無。
5. 取得不動產之金額達新台幣三億元或實收資本額百分之二十以上：無。
6. 處分不動產之金額達新台幣三億元或實收資本額百分之二十以上：無。
7. 與關係人進、銷貨之金額達新台幣一億元或實收資本額百分之二十以上：請詳附表二。
8. 應收關係人款項達新台幣一億元或實收資本額百分之二十以上：請詳附表三。
9. 從事衍生工具交易：無。
10. 母公司與子公司及各子公司間之業務關係及重要交易往來情形及金額：請詳附表四。

(二)轉投資事業相關資訊

被投資公司名稱、所在地區等相關資訊（不包含大陸被投資公司）：請詳附表五。

(三)大陸投資資訊

1. 基本資料：請詳附表六。
2. 直接或間接經由第三地區事業與轉投資大陸之被投資公司所發生之重大交易事項：請詳附表二、三及四。

(四)主要股東資訊

主要股東資訊：請詳附表七。

十四、部門資訊

(一)一般性資訊

本集團僅經營單一產業，董事會係以集團整體評估績效及分配資源，經辨認本集團為單一應報導部門。

(二) 部門資訊之衡量

提供予主要營運決策者之應報導部門資訊如下：

	<u>112年1月1日至3月31日</u>	<u>111年1月1日至3月31日</u>
部門收入	\$ 433,817	\$ 477,816
部門損益	\$ 31,417	\$ 62,303
部門損益包含：		
折舊及攤銷	\$ 16,333	\$ 17,184

(三) 部門損益之調節資訊

由於本集團董事會於評估部門績效及決定如何分配資源時，係以稅後淨利為基礎，故無調節之必要。

穩得實業股份有限公司及其子公司
 期末持有有價證券情形（不包含投資子公司、關聯企業及合資控制部分）
 民國112年3月31日

附表一

單位：新台幣仟元
 （除特別註明者外）

持有之公司	有價證券種類及名稱 (註1)	與有價證券 發行人之關係 (註2)	帳列科目	期 末				備註 (註4)
				股 數 (股/單位)	帳面金額 (註3)	持股比例	公允價值	
穩得實業股份有限公司	債券 Bank of America	-	透過損益按公允價值衡量之金融資產-流動	-	\$ 22,890	-	\$ 22,890	

註1：本表所稱有價證券，係指屬國際會計準則第9號「金融工具」範圍內之股票、債券、受益憑證及上述項目所衍生之有價證券。

註2：有價證券發行人非屬關係人者，該欄免填。

註3：按公允價值衡量者，帳面金額乙欄請填公允價值評價調整後及扣除累計減損之帳面餘額；非屬按公允價值衡量者，帳面金額乙欄請填原始取得成本或攤銷後成本扣除累計減損之帳面餘額。

註4：所列有價證券有因提供擔保、質押借款或其他依約定而受限制使用者，應於備註欄註明提供擔保或質借股數、擔保或質借金額及限制使用情形。

穩得實業股份有限公司及其子公司
與關係人進、銷貨之金額達新台幣一億元或實收資本額百分之二十以上
民國112年1月1日至3月31日

附表二

單位：新台幣仟元
(除特別註明者外)

進(銷)貨之公司	交易對象名稱	關係	交易情形				交易條件與一般交易不同 之情形及原因		應收(付)票據、帳款		備註
			進(銷)貨	金額	佔總進(銷)貨 之比率	授信期間	單價	授信期間	餘額(淨)	佔總應收(付)票 據、帳款之比率	
穩得實業股份有限公司	Wendell Korea Co., Ltd.	子公司	銷貨	49,795	13%	月結90天	皆與一般交易相當		29,898	6%	

註1：關係人交易條件如與一般交易條件不相同，應於單價及授信期間欄位敘明差異情形及原因。

註2：若有預收(付)款項情形者，應於備註欄敘明原因、契約約定條款、金額及一般交易型態之差異情形。

穩得實業股份有限公司及其子公司
 應收關係人款項達新台幣一億元或實收資本額百分之二十以上
 民國112年3月31日

附表三

單位：新台幣仟元
 (除特別註明者外)

帳列應收款項之公司	交易對象名稱	關係	應收關係人款項餘額 (註)	週轉率	逾期應收關係人款項		應收關係人款項期 後收回金額	提列備抵損失金額
					金額	處理方式		
穩得實業股份有限公司	深圳千虹電子有限公司	子公司	\$ 95,516	1.08	\$ 32,786	加強催收	\$ 8,261	\$ -

註：請依應收關係人帳款、票據、其他應收款…等分別填列。

穩得實業股份有限公司及其子公司
 母公司與子公司及各子公司間之業務關係及重要交易往來情形及金額
 民國112年1月1日至3月31日

附表四

單位：新台幣仟元
 (除特別註明者外)

交易往來情形							
編號 (註1)	交易人名稱	交易往來對象	與交易人之關係 (註2)	科目	金額	交易條件	佔合併總營收或總資產之比率 (註3)
0	穩得實業股份有限公司	深圳千虹電子有限公司	1	銷貨收入	\$ 27,865	係依一般銷售方式處理	6%
0	穩得實業股份有限公司	深圳千虹電子有限公司	1	應收帳款	95,516	"	5%
0	穩得實業股份有限公司	蘇州市連虹電子有限公司	1	銷貨收入	15,625	"	4%
0	穩得實業股份有限公司	蘇州市連虹電子有限公司	1	應收帳款	21,579	"	1%
0	穩得實業股份有限公司	Wendell Korea Co., Ltd.	1	銷貨收入	49,795	"	11%
0	穩得實業股份有限公司	Wendell Korea Co., Ltd.	1	應收帳款	29,898	"	2%
0	穩得實業股份有限公司	深圳千虹電子有限公司	1	進貨	7,779	"	2%
1	深圳千虹電子有限公司	蘇州市連虹電子有限公司	3	銷貨收入	5,812	"	1%

註1：母公司及子公司相互間之業務往來資訊應分別於編號欄註明，編號之填寫方法如下：

- (1). 母公司填0。
- (2). 子公司依公司別由阿拉伯數字1開始依序編號。

註2：與交易人之關係有以下三種，標示種類即可(若係母子公司間或各子公司間之同一筆交易，則無須重複揭露。如：母公司對子公司之交易，若母公司已揭露，則子公司部分無須重複揭露；子公司對子公司之交易，若其一子公司已揭露，則另一子公司無須重複揭露)：

- (1). 母公司對子公司。
- (2). 子公司對母公司。
- (3). 子公司對子公司。

註3：交易往來金額佔合併總營收或總資產比率之計算，若屬資產負債項目者，以期末餘額佔合併總資產之方式計算；若屬損益項目者，以期中累積金額佔合併總營收之方式計算。

註4：個別交易金額未達合併總營收及合併總資產1%者，不予揭露。

穩得實業股份有限公司及其子公司
被投資公司名稱、所在地區等相關資訊（不包含大陸被投資公司）
民國112年1月1日至3月31日

附表五

單位：新台幣仟元
(除特別註明者外)

投資公司名稱	被投資公司名稱 (註1、2)	所在地區	主要營業項目	原始投資金額		期末持有			被投資公司 本期損益 (註2(2))	本期認列之 投資損益 (註2(3))	備註
				本期期末	去年年底	股數(股)	比率	帳面金額			
穩得實業股份有限公司	穩得實業株式會社	日本	電子零件銷售	\$ 6,802	\$ 6,802	500	100%	\$ 2,456	\$ 149	\$ 149	子公司
"	Wendell Pte. Ltd.	新加坡	電子零件銷售	2,306	2,306	100,000	100%	9,261	84	84	"
"	Wendell Korea Co., Ltd.	韓國	電子零件銷售	7,204	7,204	10,000	100%	67,138	1,043	1,043	"
"	Nichtek Industrial Co., Limited	香港	轉投資之控股公司	65,847	65,847	18,591,400	100%	50,496 (2,985) (2,682)	"
"	穩得電性檢測股份有限公司	台灣	檢測及安規認證服務	60,246	60,246	6,020,000	100%	67,201 (927) (927)	"

註1：公開發行公司如設有國外控股公司且依當地法令規定以合併財務報告為主要財務報告者，有關國外被投資公司資訊之揭露，得僅揭露至該控股公司之相關資訊。

註2：非屬註1所述情形者，依下列規定填寫：

- (1) 「被投資公司名稱」、「所在地區」、「主要營業項目」、「原始投資金額」及「期末持股情形」等欄，應依本（公開發行）公司轉投資情形及每一直接或間接控制之被投資公司再轉投資情形依序填寫，並於備註欄註明各被投資公司與本（公開發行）公司之關係（如係屬子公司或孫公司）。
- (2) 「被投資公司本期損益」乙欄，應填寫各被投資公司之本期損益金額。
- (3) 「本期認列之投資損益」乙欄，僅須填寫本（公開發行）公司認列直接轉投資之各子公司及採權益法評價之各被投資公司之損益金額，餘得免填。於填寫「認列直接轉投資之各子公司本期損益金額」時，應確認各子公司本期損益金額業已包含其再轉投資依規定應認列之投資損益。

穩得實業股份有限公司及其子公司

大陸投資資訊—基本資料

民國112年1月1日至3月31日

附表六

單位：新台幣仟元

(除特別註明者外)

大陸被投資公司名稱	主要營業項目	實收資本額	投資方式 (註1)	本期期初自台灣匯出累積投資金額	本期匯出或收回投資金額		本期期末自台灣匯出累積投資金額	被投資公司本期損益	本公司直接或間接投資之持股比例	本期認列投資損益 (註2)	期末投資帳面金額	截至本期止已匯回投資收益	備註
					匯出	收回							
深圳千虹電子有限公司	電子零件銷售	\$ 69,585	2	\$ 65,660	\$ -	\$ -	\$ 65,660	(\$ 2,986)	100%	(\$ 2,683)	\$ 54,651	\$ -	
蘇州市連虹電子有限公司	電子零件銷售	2,286	2	-	-	-	-	832	100%	832	13,728	-	
深圳千虹電性檢測有限公司	檢測及認證服務	2,227	2	-	-	-	-	(377)	100%	(377)	1,299	-	

公司名稱	本期期末累計自台灣匯出赴大陸地區投資金額		依經濟部投審會規定赴大陸地區投資限額
	地區投資金額	核准投資金額	
穩得實業股份有限公司	\$ 65,660	\$ 65,660	\$ 622,298

註1：投資方式區分為下列三種，標示種類別即可：

- (1). 直接赴大陸地區從事投資
- (2). 透過第三地區公司再投資大陸(請註明該第三地區之投資公司)
 - A. 透過Nichtek Industrial Co., Limited再投資深圳千虹電子有限公司。
 - B. 透過Nichtek Industrial Co., Limited投資深圳千虹電子有限公司再投資蘇州市連虹電子有限公司。
 - C. 透過Nichtek Industrial Co., Limited投資深圳千虹電子有限公司再投資深圳千虹電性檢測有限公司。
- (3). 其他方式

註2：除千虹電性檢測本期認列投資損益係依同期自編未經會計師核閱之財務報表外，其餘本期認列投資損益係依台灣母公司簽證會計師核閱之財務報表。

註3：本表相關數字以新臺幣列示。

穩得實業股份有限公司及其子公司
主要股東資訊
民國112年3月31日

附表七

主要股東名稱	股份	
	持有股數(股)(註)	持股比例
柏虹投資股份有限公司	4,419,053	18.48%
韋虹資產股份有限公司	4,419,053	18.48%
中華開發優勢創業投資有限合夥	1,784,000	7.46%

註：係揭露民國112年3月31日之股數。